平成 29 年８月における東北管区内の刑法犯認知・検挙状況

◎　犯罪統計上の罪種分類

凶悪犯…… 殺人・強盗・放火・強制性交等

粗暴犯…… 凶器準備集合・暴行・傷害・脅迫・恐喝

窃盗犯…… 窃盗

知能犯…… 詐欺・横領・偽造・汚職・背任等

風俗犯…… 賭博・公然わいせつ等

その他…… 略取誘拐・人身売買、器物損壊等上記以外の全ての罪種

刑　法　犯　認　知　・　検　挙　状　況

平成29年8月末現在

		認知件数				検挙件数				検挙率			検挙人員			
		平29年 1～8月	平28年 1～8月	増減 件数	増減 %	平29年 1～8月	平28年 1～8月	増減 件数	増減 %	平29年 1～8月	平28年 1～8月	増減	平29年 1～8月	平28年 1～8月	増減 人	増減 %
総数	全国	612,414	662,664	−50,250	−7.6	211,024	216,602	−5,578	−2.6	34.5	32.7	1.8	140,028	146,327	−6,299	−4.3
	管区計	27,082	30,247	−3,165	−10.5	11,656	12,722	−1,066	−8.4	43.0	42.1	0.9	7,151	7,637	−486	−6.4
	全国比	4.4	4.6	−0.2		5.5	5.9	−0.4		8.5	9.4	−0.9	5.1	5.2	−0.1	
	青森	3,124	3,332	−208	−6.2	1,606	1,480	126	8.5	51.4	44.4	7.0	987	1,043	−56	−5.4
	岩手	2,312	2,858	−546	−19.1	1,258	1,319	−61	−4.6	54.4	46.2	8.2	845	858	−13	−1.5
	宮城	9,889	11,030	−1,141	−10.3	3,233	3,759	−526	−14.0	32.7	34.1	−1.4	1,973	2,079	−106	−5.1
	秋田	1,671	2,056	−385	−18.7	1,240	1,424	−184	−12.9	74.2	69.3	4.9	828	921	−93	−10.1
	山形	2,769	3,309	−540	−16.3	2,070	2,043	27	1.3	74.8	61.7	13.1	1,098	1,251	−153	−12.2
	福島	7,317	7,662	−345	−4.5	2,249	2,697	−448	−16.6	30.7	35.2	−4.5	1,420	1,485	−65	−4.4
凶悪犯	全国	3,182	3,503	−321	−9.2	2,691	2,970	−279	−9.4	84.6	84.8	−0.2	2,566	2,742	−176	−6.4
	管区計	126	157	−31	−19.7	120	131	−11	−8.4	95.2	83.4	11.8	100	100		
	全国比	4.0	4.5	−0.5		4.5	4.4	0.1		10.6	−1.4	12.0	3.9	3.6	0.3	
	青森	19	15	4	26.7	17	14	3	21.4	89.5	93.3	−3.8	15	11	4	36.4
	岩手	19	17	2	11.8	14	12	2	16.7	73.7	70.6	3.1	10	12	−2	−16.7
	宮城	39	67	−28	−41.8	37	49	−12	−24.5	94.9	73.1	21.8	37	30	7	23.3
	秋田	12	10	2	20.0	13	14	−1	−7.1	108.3	140.0	−31.7	10	12	−2	−16.7
	山形	15	13	2	15.4	16	12	4	33.3	106.7	92.3	14.4	12	7	5	71.4
	福島	22	35	−13	−37.1	23	30	−7	−23.3	104.5	85.7	18.8	16	28	−12	−42.9
粗暴犯	全国	40,763	41,322	−559	−1.4	32,533	32,819	−286	−0.9	79.8	79.4	0.4	33,582	34,088	−506	−1.5
	管区計	1,768	2,141	−373	−17.4	1,489	1,780	−291	−16.3	84.2	83.1	1.1	1,486	1,807	−321	−17.8
	全国比	4.3	5.2	−0.9		4.6	5.4	−0.8		4.4	3.7	0.7	4.4	5.3	−0.9	
	青森	297	270	27	10.0	236	205	31	15.1	79.5	75.9	3.6	244	220	24	10.9
	岩手	142	178	−36	−20.2	138	171	−33	−19.3	97.2	96.1	1.1	134	161	−27	−16.8
	宮城	472	611	−139	−22.7	385	455	−70	−15.4	81.6	74.5	7.1	359	438	−79	−18.0
	秋田	122	178	−56	−31.5	117	172	−55	−32.0	95.9	96.6	−0.7	110	171	−61	−35.7
	山形	385	478	−93	−19.5	358	469	−111	−23.7	93.0	98.1	−5.1	387	526	−139	−26.4
	福島	350	426	−76	−17.8	255	308	−53	−17.2	72.9	72.3	0.6	252	291	−39	−13.4
窃盗犯	全国	437,269	483,205	−45,936	−9.5	131,694	133,924	−2,230	−1.7	30.1	27.7	2.4	71,780	75,738	−3,958	−5.2
	管区計	18,955	21,256	−2,301	−10.8	7,837	8,365	−528	−6.3	41.3	39.4	1.9	4,292	4,303	−11	−0.3
	全国比	4.3	4.4	−0.1		6.0	6.2	−0.2		11.2	11.7	−0.5	6.0	5.7	0.3	
	青森	1,967	2,200	−233	−10.6	951	875	76	8.7	48.3	39.8	8.5	563	613	−50	−8.2
	岩手	1,588	1,975	−387	−19.6	881	893	−12	−1.3	55.5	45.2	10.3	538	536	2	0.4
	宮城	7,038	7,963	−925	−11.6	2,104	2,486	−382	−15.4	29.9	31.2	−1.3	1,191	1,165	26	2.2
	秋田	1,218	1,508	−290	−19.2	889	998	−109	−10.9	73.0	66.2	6.8	580	608	−28	−4.6
	山形	1,881	2,221	−340	−15.3	1,465	1,255	210	16.7	77.9	56.5	21.4	547	520	27	5.2
	福島	5,263	5,389	−126	−2.3	1,547	1,858	−311	−16.7	29.4	34.5	−5.1	873	861	12	1.4
知能犯	全国	31,155	28,590	2,565	9.0	13,399	14,228	−829	−5.8	43.0	49.8	−6.8	8,027	8,058	−31	−0.4
	管区計	1,567	1,605	−38	−2.4	927	1,098	−171	−15.6	59.2	68.4	−9.2	473	547	−74	−13.5
	全国比	5.0	5.6	−0.6		6.9	7.7	−0.8		16.2	18.6	−2.4	5.9	6.8	−0.9	
	青森	284	205	79	38.5	253	207	46	22.2	89.1	101.0	−11.9	74	77	−3	−3.9
	岩手	141	175	−34	−19.4	87	88	−1	−1.1	61.7	50.3	11.4	55	57	−2	−3.5
	宮城	631	642	−11	−1.7	255	369	−114	−30.9	40.4	57.5	−17.1	131	165	−34	−20.6
	秋田	123	118	5	4.2	125	132	−7	−5.3	101.6	111.9	−10.3	56	60	−4	−6.7
	山形	138	139	−1	−0.7	93	125	−32	−25.6	67.4	89.9	−22.5	65	82	−17	−20.7
	福島	250	326	−76	−23.3	114	177	−63	−35.6	45.6	54.3	−8.7	92	106	−14	−13.2
風俗犯	全国	6,421	6,854	−433	−6.3	4,461	4,589	−128	−2.8	69.5	67.0	2.5	3,423	3,585	−162	−4.5
	管区計	346	294	52	17.7	257	209	48	23.0	74.3	71.1	3.2	110	141	−31	−22.0
	全国比	5.4	4.3	1.1		5.8	4.6	1.2		4.8	4.1	0.7	3.2	3.9	−0.7	
	青森	55	51	4	7.8	20	19	1	5.3	36.4	37.3	−0.9	12	9	3	33.3
	岩手	41	42	−1	−2.4	22	35	−13	−37.1	53.7	83.3	−29.6	17	18	−1	−5.6
	宮城	129	91	38	41.8	120	76	44	57.9	93.0	83.5	9.5	34	59	−25	−42.4
	秋田	21	20	1	5.0	16	15	1	6.7	76.2	75.0	1.2	12	10	2	20.0
	山形	18	41	−23	−56.1	27	28	−1	−3.6	150.0	68.3	81.7	14	17	−3	−17.6
	福島	82	49	33	67.3	52	36	16	44.4	63.4	73.5	−10.1	21	28	−7	−25.0
その他	全国	93,624	99,190	−5,566	−5.6	26,246	28,072	−1,826	−6.5	28.0	28.3	−0.3	20,650	22,116	−1,466	−6.6
	管区計	4,320	4,794	−474	−9.9	1,026	1,139	−113	−9.9	23.8	23.8		690	739	−49	−6.6
	全国比	4.6	4.8	−0.2		3.9	4.1	−0.2		−4.2	−4.5	0.3	3.3	3.3		
	青森	502	591	−89	−15.1	129	160	−31	−19.4	25.7	27.1	−1.4	79	113	−34	−30.1
	岩手	381	471	−90	−19.1	116	120	−4	−3.3	30.4	25.5	4.9	91	74	17	23.0
	宮城	1,580	1,656	−76	−4.6	332	324	8	2.5	21.0	19.6	1.4	221	222	−1	−0.5
	秋田	175	222	−47	−21.2	80	93	−13	−14.0	45.7	41.9	3.8	60	60		
	山形	332	417	−85	−20.4	111	154	−43	−27.9	33.4	36.9	−3.5	73	99	−26	−26.3
	福島	1,350	1,437	−87	−6.1	258	288	−30	−10.4	19.1	20.0	−0.9	166	171	−5	−2.9

※　「全国比」とは、全国に占める管区の割合である。

※　本統計資料の数値は概算の数値であり確定値ではない。

東北管区内刑法犯認知件数

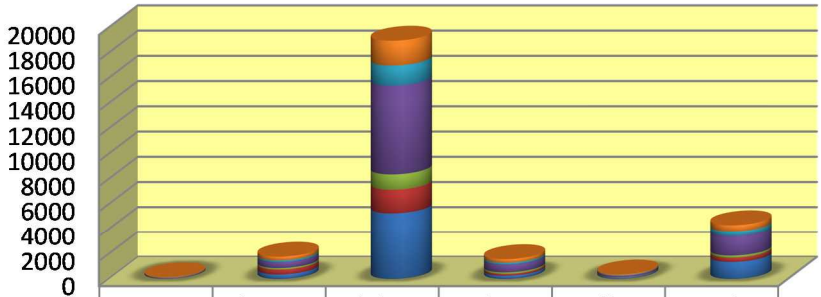

	凶悪犯	粗暴犯	窃盗犯	知能犯	風俗犯	その他
青森県	19	297	1967	284	55	502
岩手県	19	142	1588	141	41	381
宮城県	39	472	7038	631	129	1580
秋田県	12	122	1218	123	21	175
山形県	15	385	1881	138	18	332
福島県	22	350	5263	250	82	1350

東北管区内刑法犯検挙件数

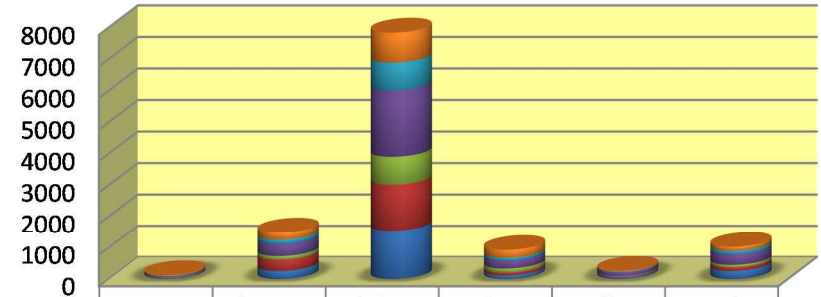

	凶悪犯	粗暴犯	窃盗犯	知能犯	風俗犯	その他
青森県	17	236	951	253	20	129
岩手県	14	138	881	87	22	116
宮城県	37	385	2104	255	120	332
秋田県	13	117	889	125	16	80
山形県	16	358	1465	93	27	111
福島県	23	255	1547	114	52	258

東北管区内刑法犯検挙人員

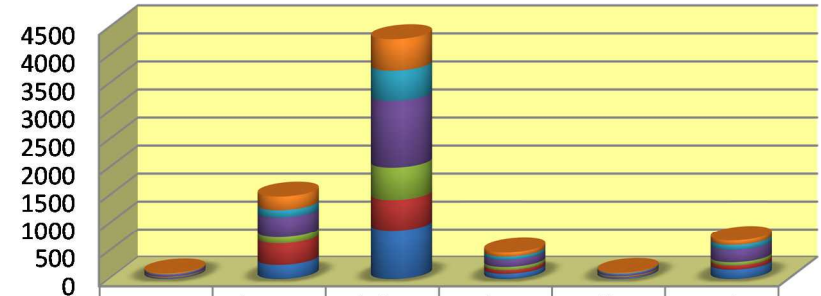

	凶悪犯	粗暴犯	窃盗犯	知能犯	風俗犯	その他
青森県	15	244	563	74	12	79
岩手県	10	134	538	55	17	91
宮城県	37	359	1191	131	34	221
秋田県	10	110	580	56	12	60
山形県	12	387	547	65	14	73
福島県	16	252	873	92	21	166