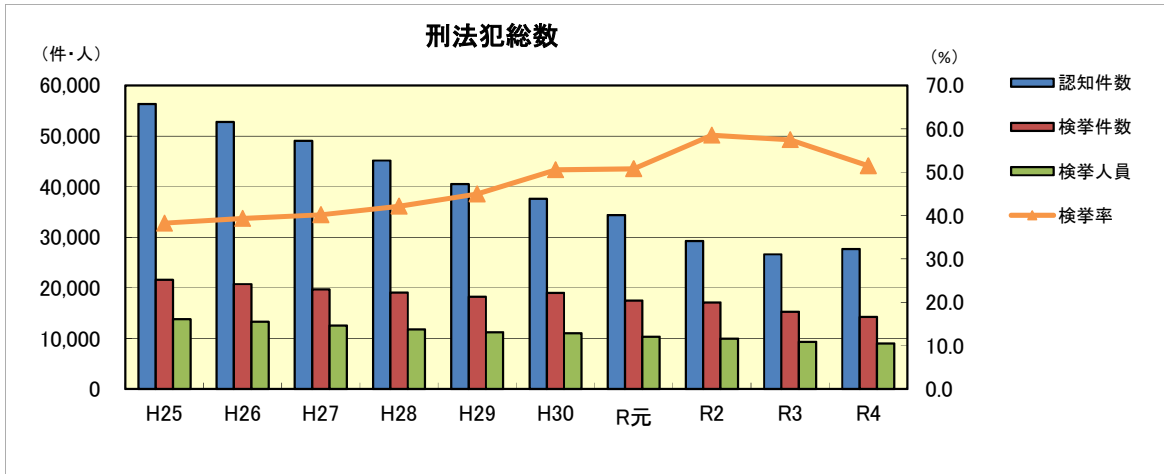


令和4年における東北管区内の犯罪情勢

※数値は確定値である。

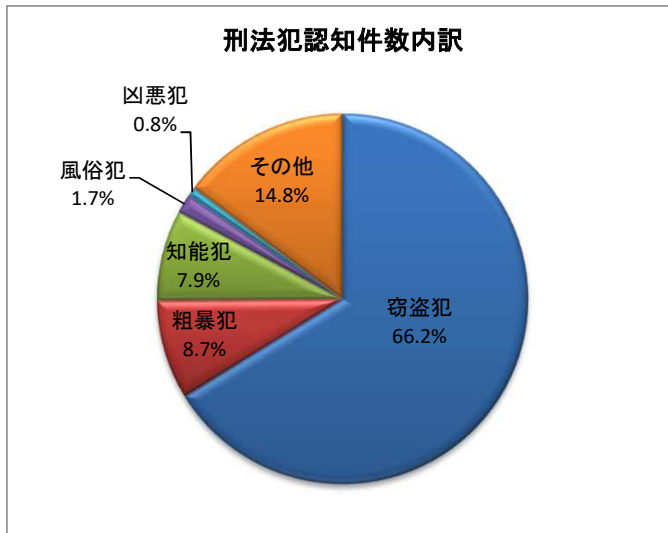
第1 刑法犯の認知・検挙状況等

1 過去10年間の推移



	H25	H26	H27	H28	H29	H30	R元	R2	R3	R4
認知件数	56,385	52,775	49,071	45,157	40,502	37,624	34,383	29,277	26,636	27,683
検挙件数	21,573	20,754	19,715	19,045	18,219	19,020	17,469	17,136	15,313	14,245
検挙人員	13,812	13,274	12,549	11,760	11,255	11,045	10,374	9,978	9,331	8,975
検挙率	38.3	39.3	40.2	42.2	45.0	50.6	50.8	58.5	57.5	51.5

2 包括罪種別認知件数(令和4年)



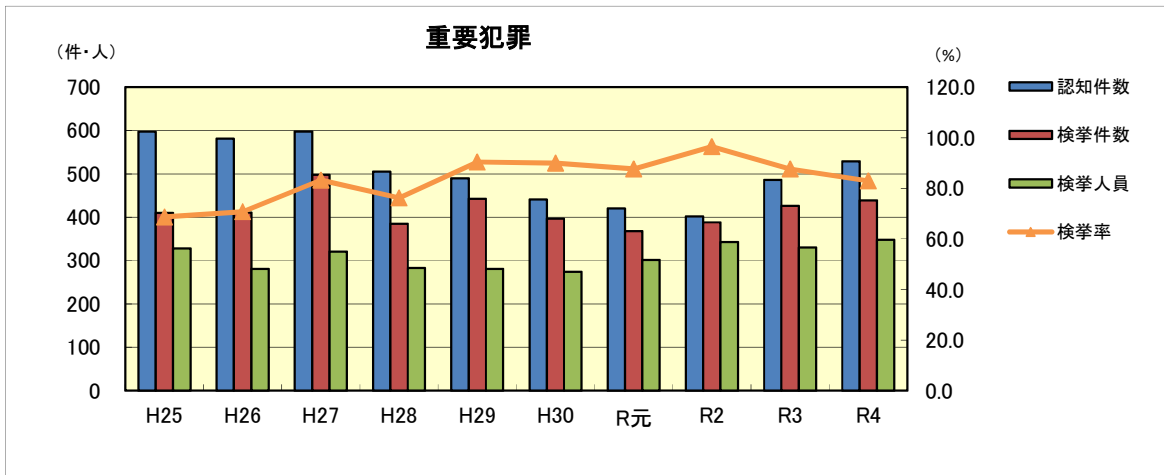
◎ 犯罪統計上の罪種分類
 凶悪犯…殺人、強盗、放火、強制性交等
 粗暴犯…凶器準備集合、暴行、傷害、脅迫、恐喝
 窃盗犯…窃盗
 知能犯…詐欺、横領、偽造、汚職、あっせん利得処罰法、背任
 風俗犯…賭博、わいせつ
 その他…上記以外の罪種

認知件数 年	総数	内訳					
		凶悪犯	粗暴犯	窃盗犯	知能犯	風俗犯	その他
令和4年	27,683	212	2,399	18,327	2,192	463	4,090
令和3年	26,636	205	2,369	17,524	1,949	416	4,173
増減	1,047	7	30	803	243	47	-83

第2 重要犯罪の認知・検挙状況等

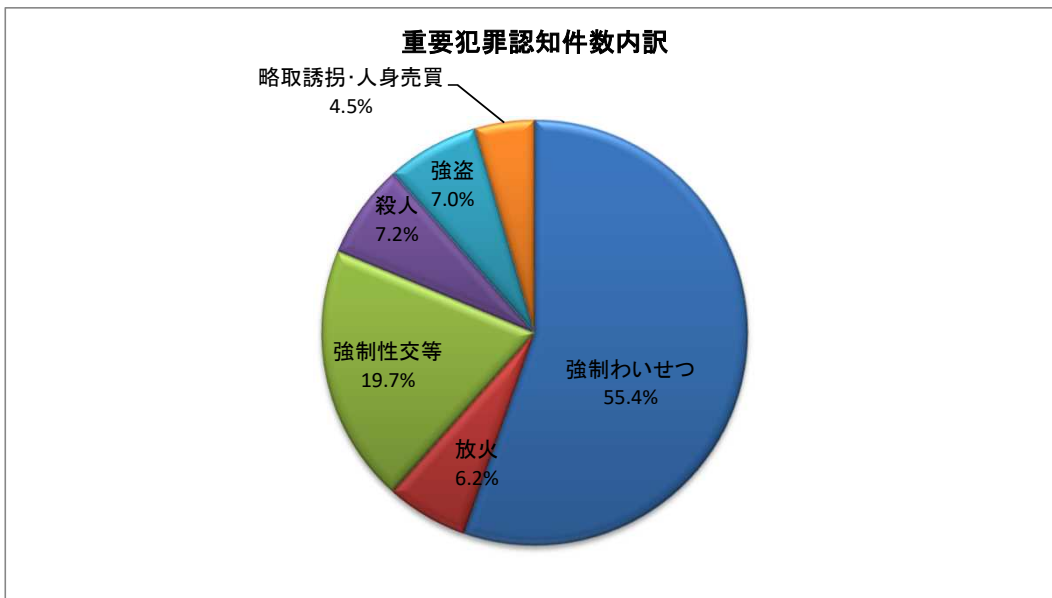
◎ 重要犯罪とは、殺人、強盗、放火、強制性交等、略取誘拐・人身売買、強制わいせつをいう。

1 過去10年間の推移



	H25	H26	H27	H28	H29	H30	R元	R2	R3	R4
認知件数	597	581	598	505	490	441	420	402	486	529
検挙件数	410	411	498	385	443	397	368	388	426	439
検挙人員	328	281	321	283	281	274	302	343	330	348
検挙率	68.7	70.7	83.3	76.2	90.4	90.0	87.6	96.5	87.7	83.0

2 罪種別認知件数(令和4年)

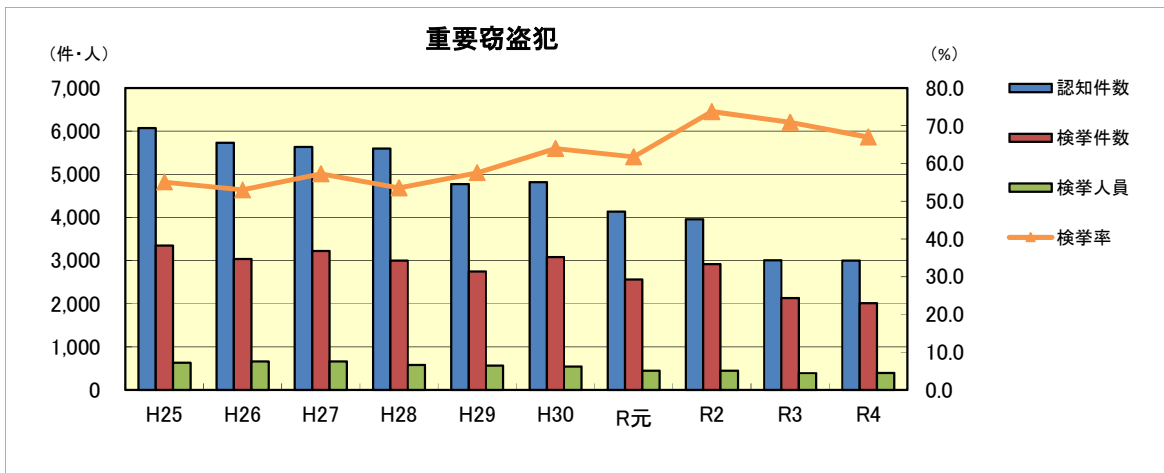


年	認知件数						
	総数	殺人	強盗	放火	強制性交等	略取誘拐・人身売買	強制わいせつ
令和4年	529	38	37	33	104	24	293
令和3年	486	43	41	61	60	19	262
増減	43	-5	-4	-28	44	5	31

第3 重要窃盗犯の認知・検挙状況等

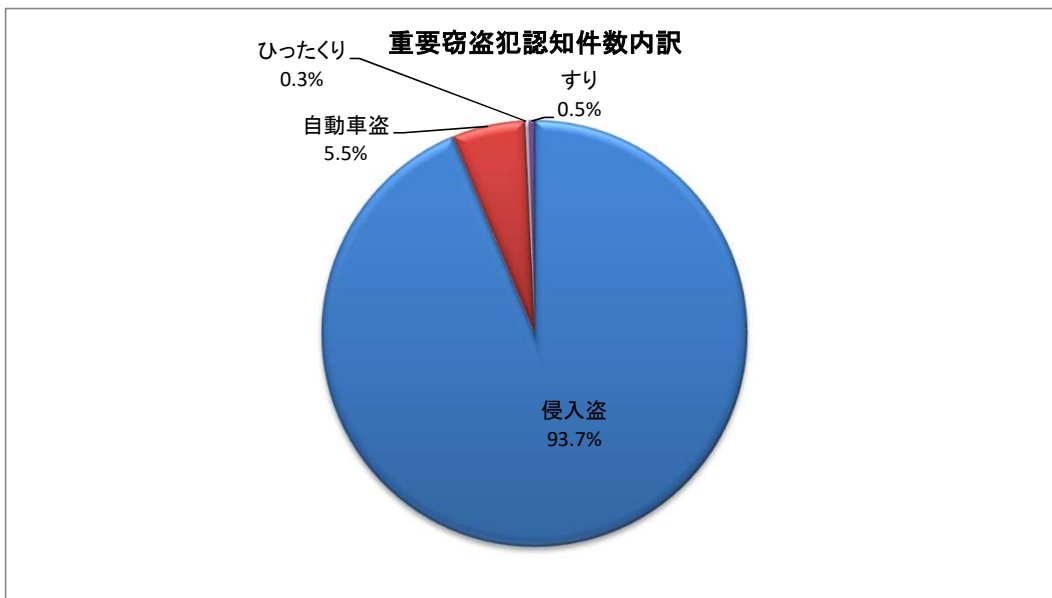
◎ 重要窃盗犯とは、侵入盗、自動車盗、ひったくり、すりをいう。

1 過去10年間の推移



	H25	H26	H27	H28	H29	H30	R元	R2	R3	R4
認知件数	6,068	5,733	5,634	5,597	4,776	4,816	4,137	3,955	3,006	3,000
検挙件数	3,343	3,038	3,225	2,997	2,748	3,081	2,556	2,917	2,132	2,009
検挙人員	628	656	658	577	561	543	445	445	389	391
検挙率	55.1	53.0	57.2	53.5	57.5	64.0	61.8	73.8	70.9	67.0

2 手口別認知件数(令和3年)

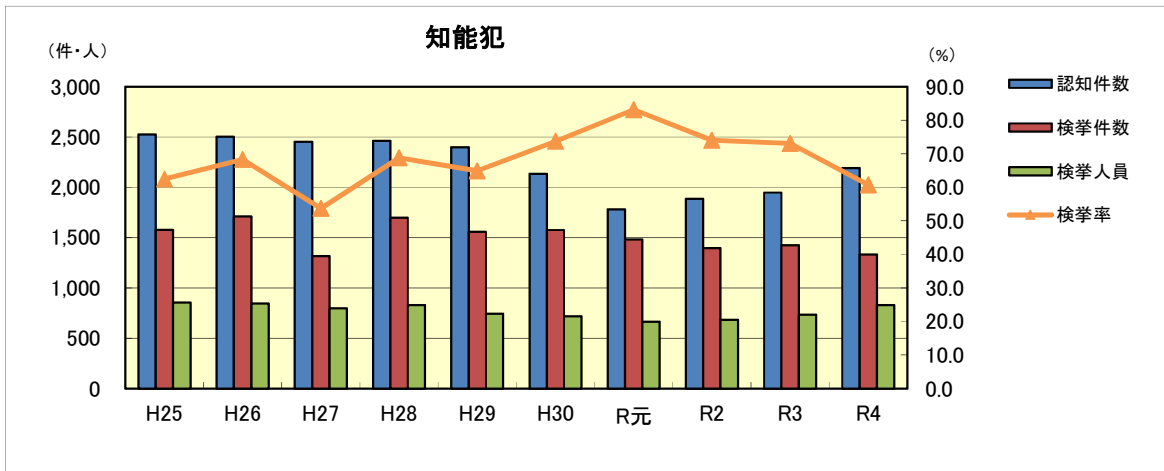


年	認知件数				
	総数	侵入盗	自動車盗	ひったくり	すり
令和4年	3,000	2,812	166	8	14
令和3年	3,006	2,840	152	8	6
増減	-6	-28	14	0	8

第4 知能犯の認知・検挙状況等

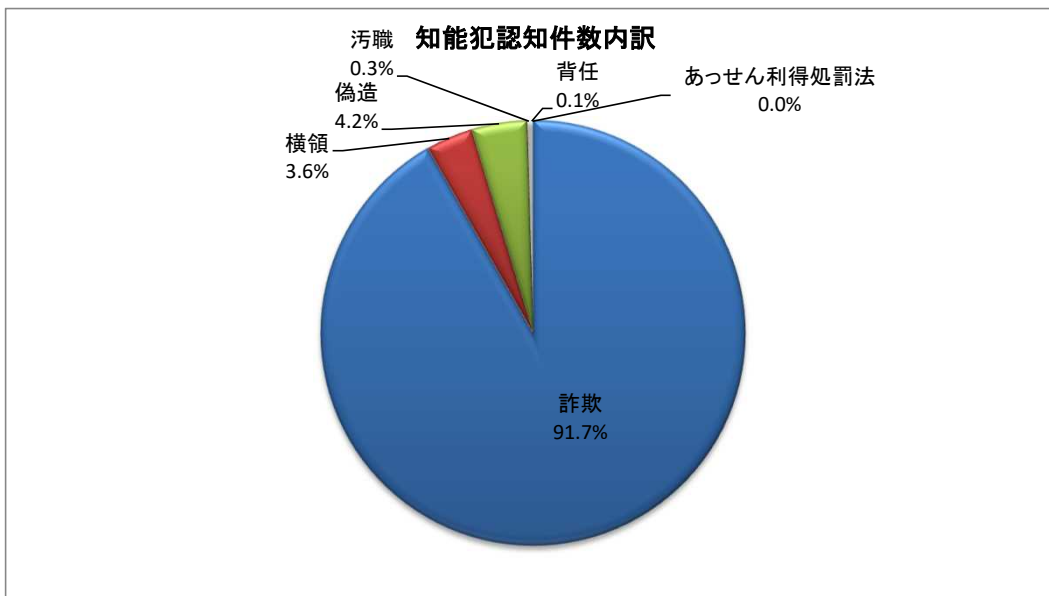
◎ 知能犯とは、詐欺、横領、偽造、汚職、あっせん利得処罰法、背任をいう。

1 過去10年間の推移



	H25	H26	H27	H28	H29	H30	R元	R2	R3	R4
認知件数	2,527	2,502	2,451	2,464	2,399	2,134	1,781	1,885	1,949	2,192
検挙件数	1,579	1,710	1,317	1,696	1,557	1,574	1,481	1,396	1,425	1,331
検挙人員	855	843	797	831	743	717	664	683	734	828
検挙率	62.5	68.3	53.7	68.8	64.9	73.8	83.2	74.1	73.1	60.7

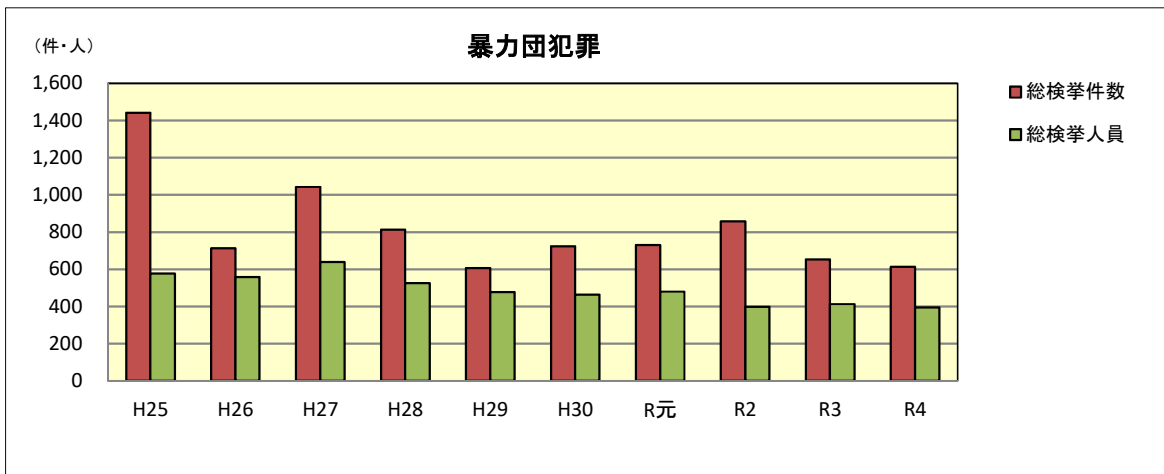
2 罪種別認知件数(令和4年)



認知件数 年	総数	内訳					
		詐欺	横領	偽造	汚職	あっせん利得処罰法	背任
令和4年	2,192	2,011	78	93	6	1	3
令和3年	1,949	1,773	86	77	10	0	3
増減	243	238	-8	16	-4	1	0

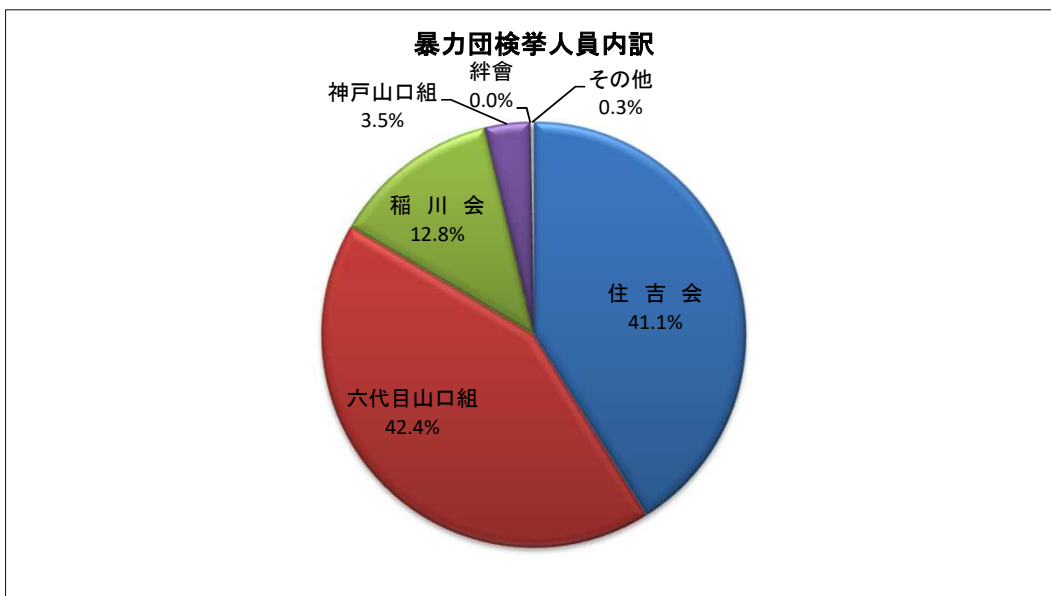
第5 暴力団犯罪の検挙状況(刑法犯・特別法犯)

1 過去10年間の推移



	H25	H26	H27	H28	H29	H30	R元	R2	R3	R4
総検挙件数	1,442	713	1,043	813	607	724	730	857	653	613
刑法犯検挙件数	1,201	443	728	549	356	475	492	645	412	419
特別法犯検挙件数	241	270	315	264	251	249	238	212	241	194
総検挙人員	577	559	638	526	477	464	480	399	413	394

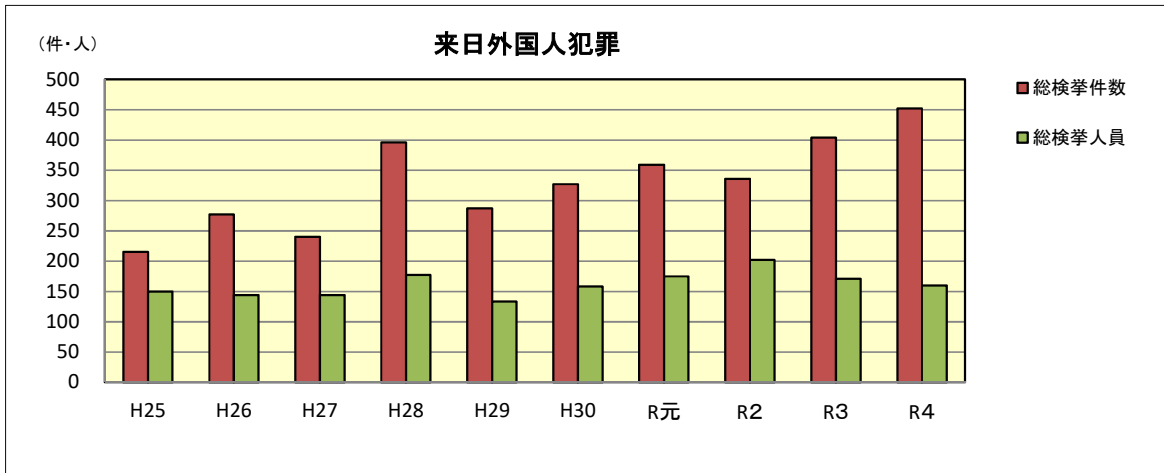
2 組織別検挙人員(令和4年)



年	検挙人員						
	総数	住吉会	六代目山口組	稲川会	神戸山口組	絆會	その他
令和4年	394	154	159	48	13	0	1
令和3年	413	172	125	55	41	2	11
増減	-19	-18	34	-7	-28	-2	-10

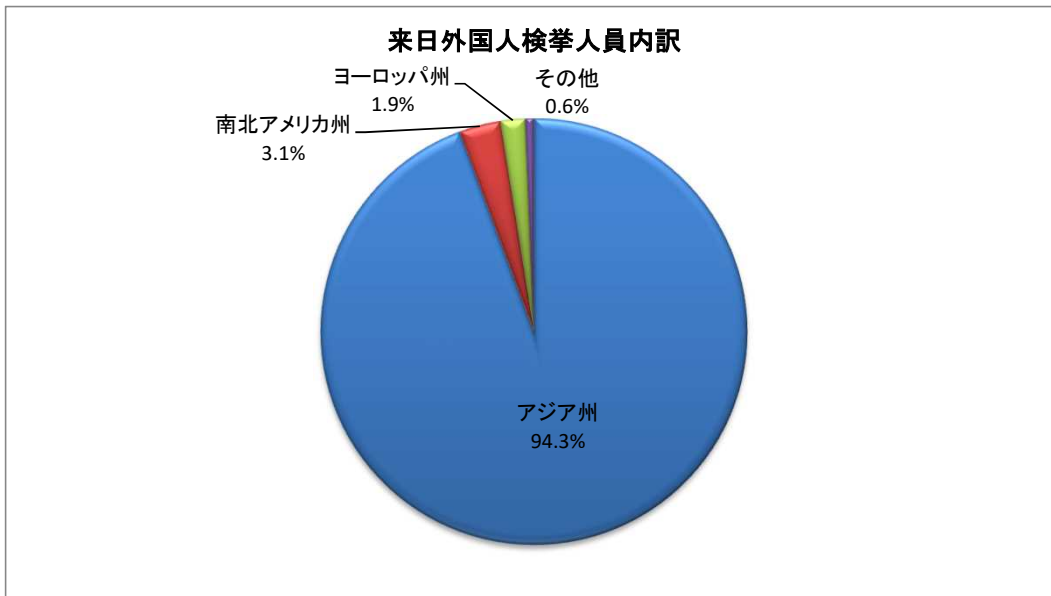
第6 来日外国人犯罪の検挙状況(刑法犯・特別法犯)

1 過去10年間の推移



	H25	H26	H27	H28	H29	H30	R元	R2	R3	R4
総検挙件数	215	277	240	396	287	327	359	336	404	452
刑法犯検挙件数	128	194	141	290	210	215	243	196	296	347
特別法犯検挙件数	87	83	99	106	77	112	116	140	108	105
総検挙人員	150	144	144	177	133	158	175	202	171	160

2 地域別検挙人員(令和4年)



年	検挙人員						
	総数	アジア州	南北アメリカ州	ヨーロッパ州	アフリカ州	オセアニア州	その他
令和4年	160	150	5	3	1	0	1
令和3年	171	162	7	2	0	0	0
増減	-11	-12	-2	1	1	0	1